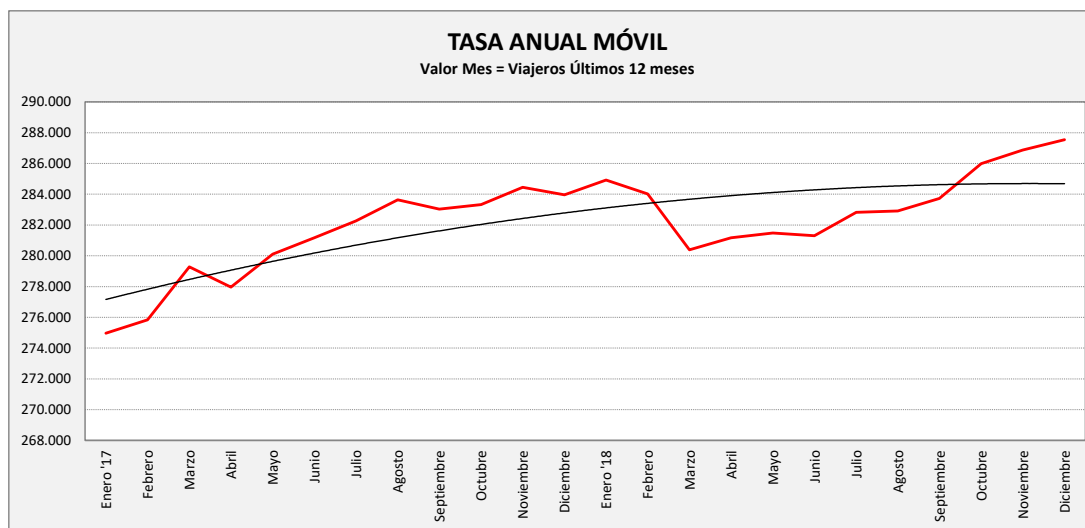


SAN JUAN DE MOZARRIFAR - ZARAGOZA

| SAN JUAN DE MOZARRIFAR | La V Lab | | | S Lab | | | D y F | | | Mes | | | Acumulado | | |
|------------------------|----------|---------|---------|-------|-------|---------|-------|-------|---------|--------|--------|---------|-----------|---------|---------|
| | 2017 | 2018 | Variac. | 2017 | 2018 | Variac. | 2017 | 2018 | Variac. | 2017 | 2018 | Variac. | 2017 | 2018 | Variac. |
| ENERO | 903,7 | 939,9 | 4,0% | 473,3 | 487,7 | 3,1% | 242,4 | 210,7 | -13,1% | 21.707 | 22.675 | 4,5% | 21.707 | 22.675 | 4,5% |
| FEBRERO | 996,3 | 966,0 | -3,0% | 528,8 | 489,0 | -7,5% | 242,8 | 217,8 | -10,3% | 23.055 | 22.147 | -3,9% | 44.762 | 44.822 | 0,1% |
| MARZO | 1.042,3 | 972,7 | -6,7% | 536,0 | 478,2 | -10,8% | 235,0 | 254,3 | 8,2% | 26.289 | 22.652 | -13,8% | 71.051 | 67.474 | -5,0% |
| ABRIL | 1.040,6 | 980,7 | -5,8% | 503,4 | 506,0 | 0,5% | 262,8 | 263,2 | 0,2% | 22.432 | 23.217 | 3,5% | 93.483 | 90.691 | -3,0% |
| MAYO | 1.026,4 | 1.050,8 | 2,4% | 523,0 | 494,8 | -5,4% | 249,6 | 242,8 | -2,7% | 25.997 | 26.311 | 1,2% | 119.480 | 117.002 | -2,1% |
| JUNIO | 1.014,7 | 1.023,5 | 0,9% | 537,8 | 531,6 | -1,1% | 258,0 | 312,3 | 21,0% | 25.581 | 25.401 | -0,7% | 145.061 | 142.403 | -1,8% |
| JULIO | 988,0 | 1.039,4 | 5,2% | 439,2 | 442,0 | 0,6% | 239,4 | 215,4 | -10,0% | 24.184 | 25.712 | 6,3% | 169.245 | 168.115 | -0,7% |
| AGOSTO | 850,1 | 862,4 | 1,4% | 387,8 | 418,8 | 8,0% | 248,6 | 200,8 | -19,2% | 21.565 | 21.651 | 0,4% | 190.810 | 189.766 | -0,5% |
| SEPTIEMBRE | 932,5 | 992,3 | 6,4% | 492,2 | 539,4 | 9,6% | 227,5 | 252,6 | 11,0% | 22.992 | 23.805 | 3,5% | 213.802 | 213.571 | -0,1% |
| OCTUBRE | 987,4 | 989,5 | 0,2% | 671,5 | 649,0 | -3,4% | 425,6 | 241,5 | -43,3% | 25.567 | 27.817 | 8,8% | 239.369 | 241.388 | 0,8% |
| NOVIEMBRE | 970,0 | 1.010,2 | 4,1% | 517,3 | 509,0 | -1,6% | 220,6 | 242,6 | 10,0% | 23.565 | 24.464 | 3,8% | 262.934 | 265.852 | 1,1% |
| DICIEMBRE | 900,8 | 911,4 | 1,2% | 543,2 | 556,5 | 2,4% | 220,3 | 268,5 | 21,9% | 21.026 | 21.690 | 3,2% | 283.960 | 287.542 | 1,3% |
| ACUMULADO | 971,1 | 979,0 | 0,8% | 511,4 | 509,4 | -0,4% | 260,0 | 243,7 | -6,3% | | | | | | |

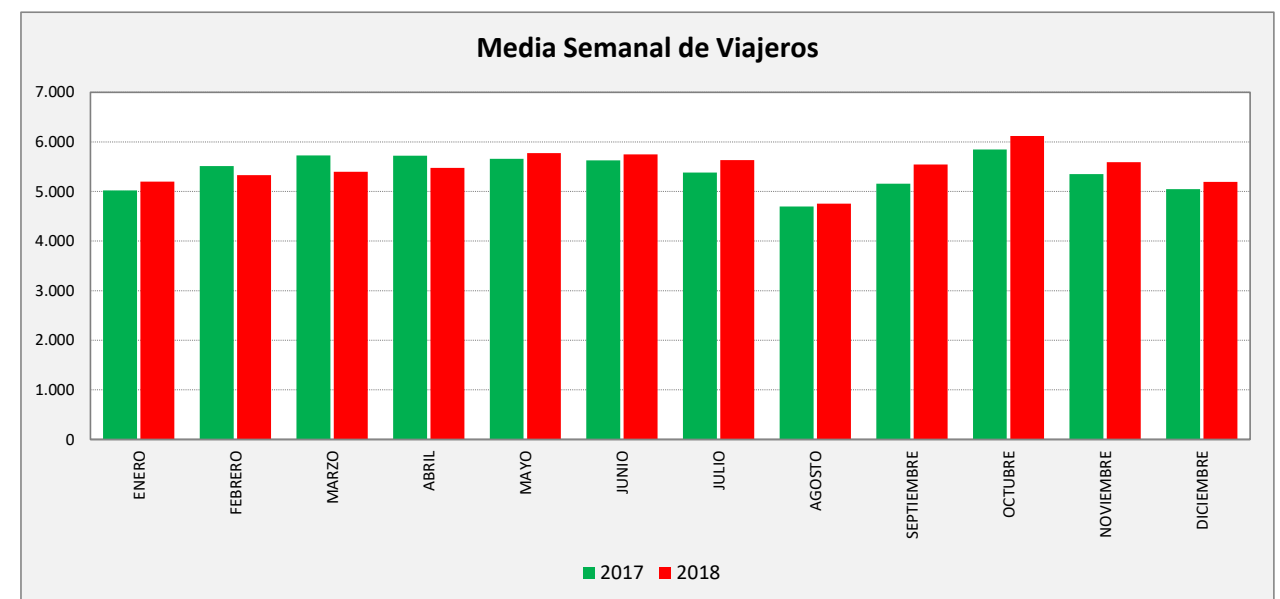
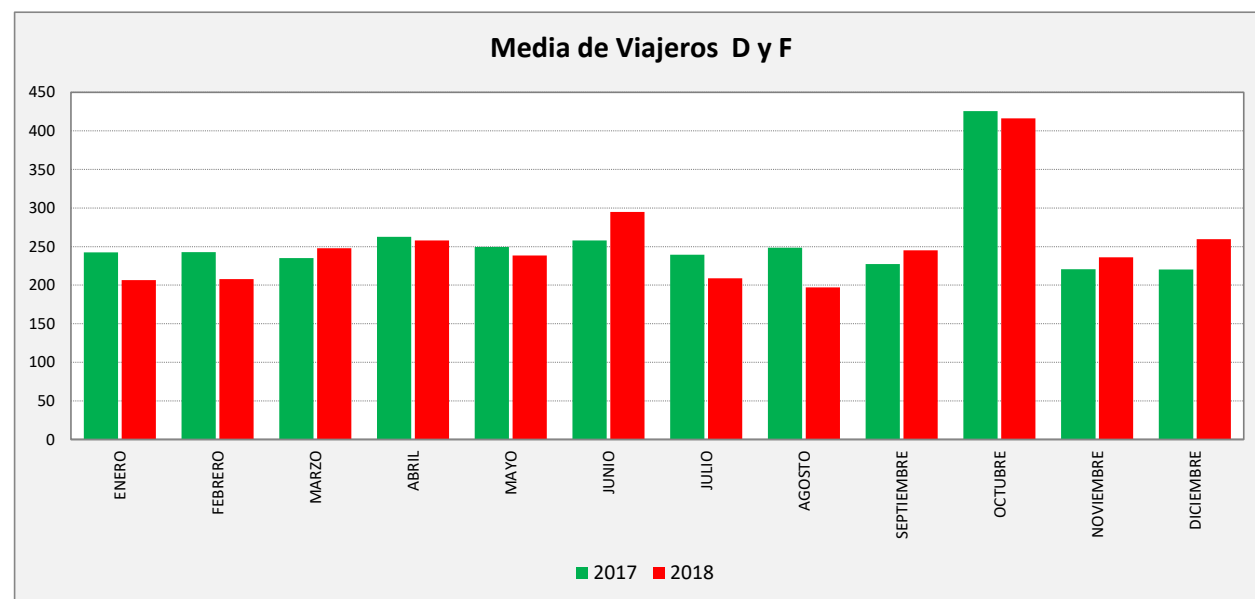
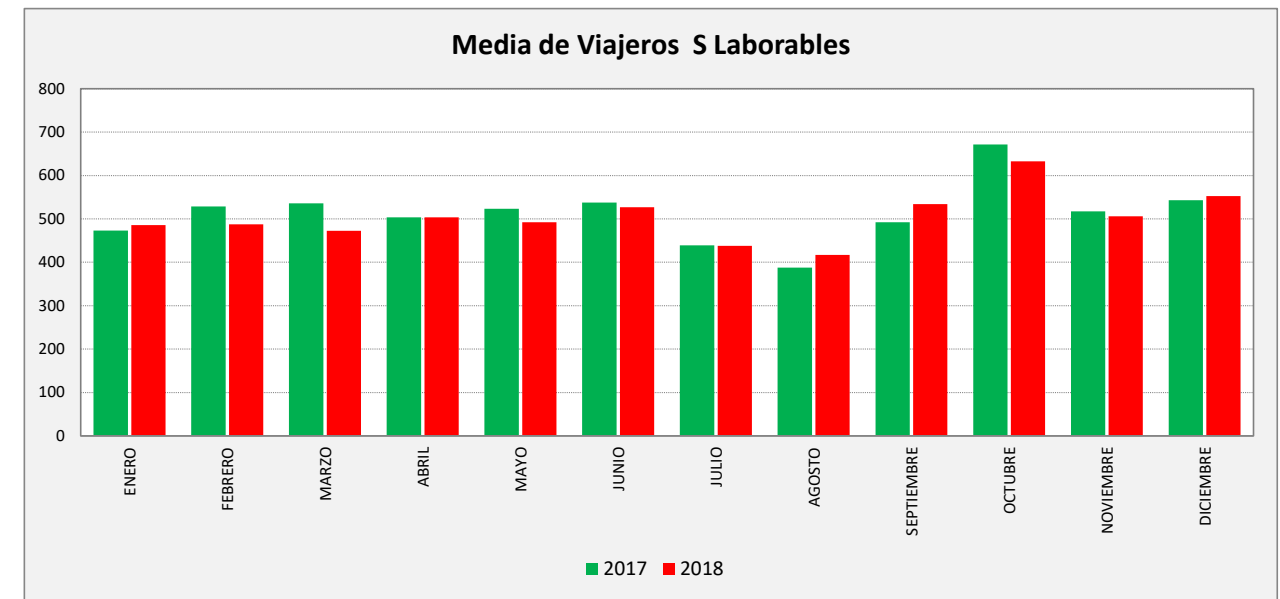
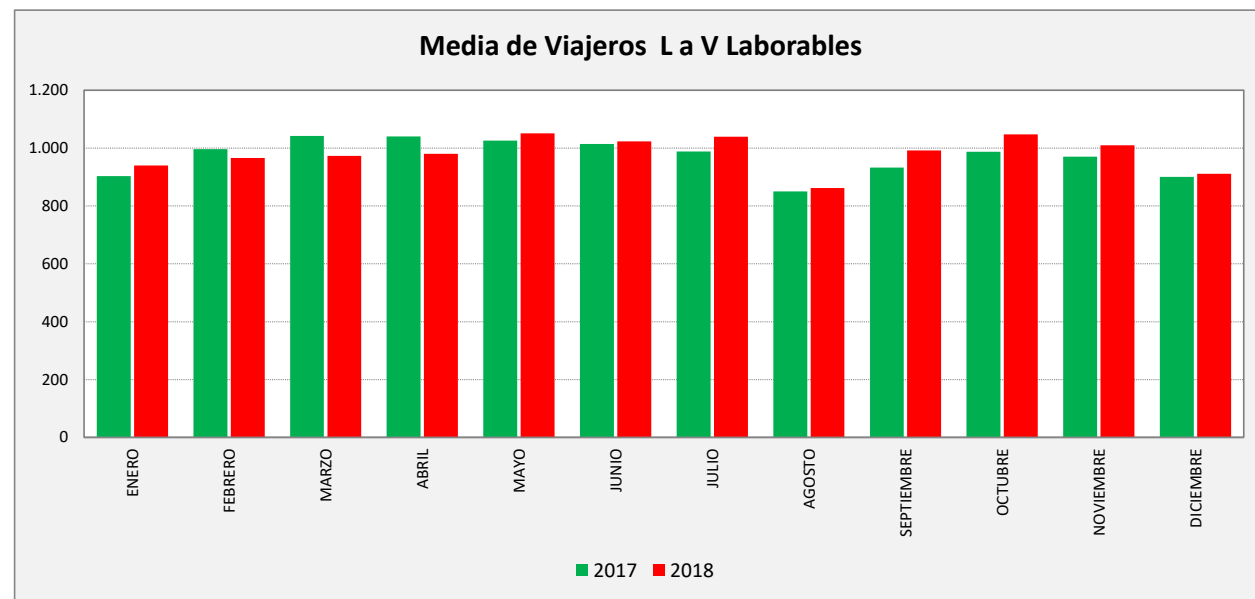
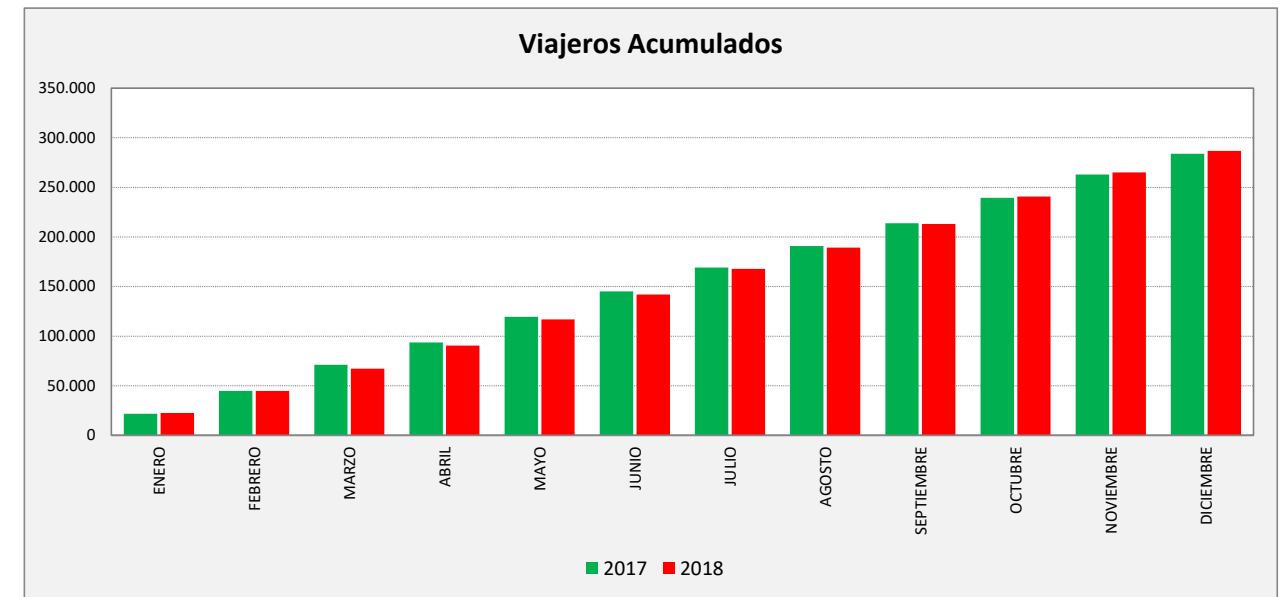
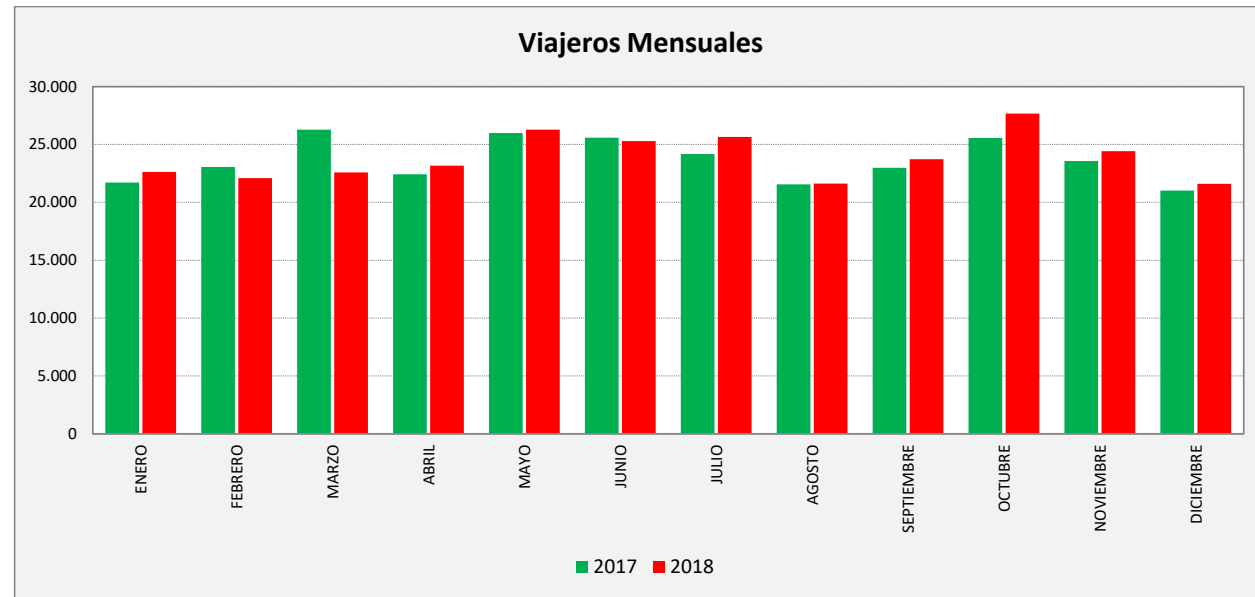
| SEMANA | 2017 | 2018 | Variac. |
|------------|---------|---------|---------|
| ENERO | 5.023,9 | 5.208,4 | 3,7% |
| FEBRERO | 5.514,3 | 5.342,9 | -3,1% |
| MARZO | 5.727,8 | 5.410,6 | -5,5% |
| ABRIL | 5.723,9 | 5.486,5 | -4,1% |
| MAYO | 5.659,2 | 5.783,9 | 2,2% |
| JUNIO | 5.629,1 | 5.776,8 | 2,6% |
| JULIO | 5.383,4 | 5.644,5 | 4,9% |
| AGOSTO | 4.696,6 | 4.761,0 | 1,4% |
| SEPTIEMBRE | 5.159,1 | 5.560,3 | 7,8% |
| OCTUBRE | 5.846,0 | 5.637,8 | -3,6% |
| NOVIEMBRE | 5.351,2 | 5.603,9 | 4,7% |
| DICIEMBRE | 5.050,4 | 5.211,5 | 3,2% |
| AÑO | 5.400,9 | 5.457,0 | 1,04% |



| VIJEROS AÑO | |
|-------------|---------|
| Enero '17 | 274.966 |
| Febrero | 275.840 |
| Marzo | 279.281 |
| Abril | 277.966 |
| Mayo | 280.108 |
| Junio | 281.171 |
| Julio | 282.256 |
| Agosto | 283.642 |
| Septiembre | 283.035 |
| Octubre | 283.322 |
| Noviembre | 284.455 |
| Diciembre | 283.960 |
| Enero '18 | 284.928 |
| Febrero | 284.020 |
| Marzo | 280.383 |
| Abril | 281.168 |
| Mayo | 281.482 |
| Junio | 281.302 |
| Julio | 282.830 |
| Agosto | 282.916 |
| Septiembre | 283.729 |
| Octubre | 285.979 |
| Noviembre | 286.878 |
| Diciembre | 287.542 |

| SEMANA TIPO 2018 | | 52,29 |
|------------------|-----|--------------|
| La V Lab | 249 | 4,762 |
| S Lab | 50 | 0,956 |
| D y F | 66 | 1,262 |
| | | 6,981 |

SAN JUAN DE MOZARRIFAR - ZARAGOZA



SAN JUAN DE MOZARRIFAR - ZARAGOZA

