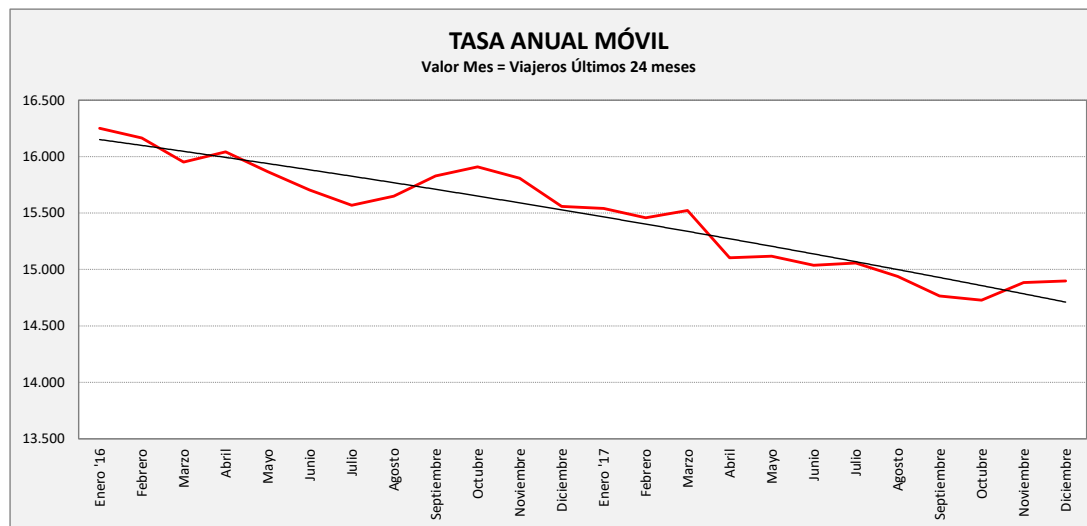


TORRES SAN LAMBERTO - ZARAGOZA

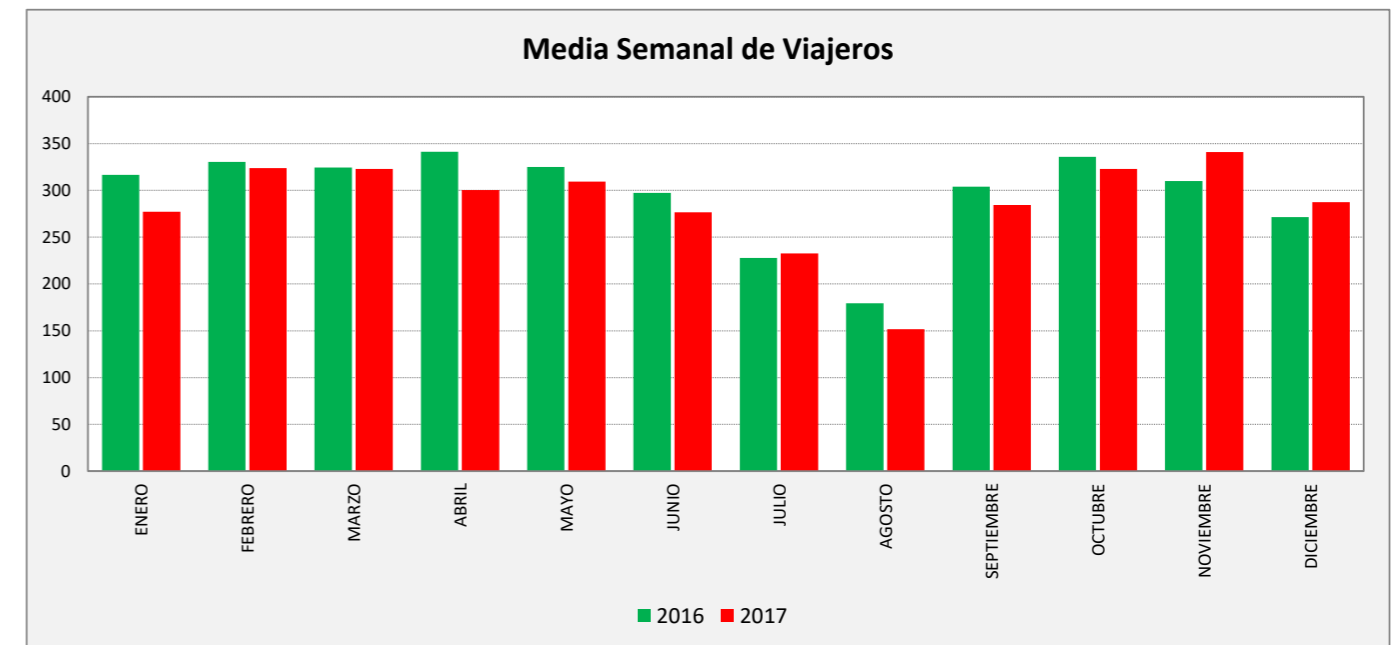
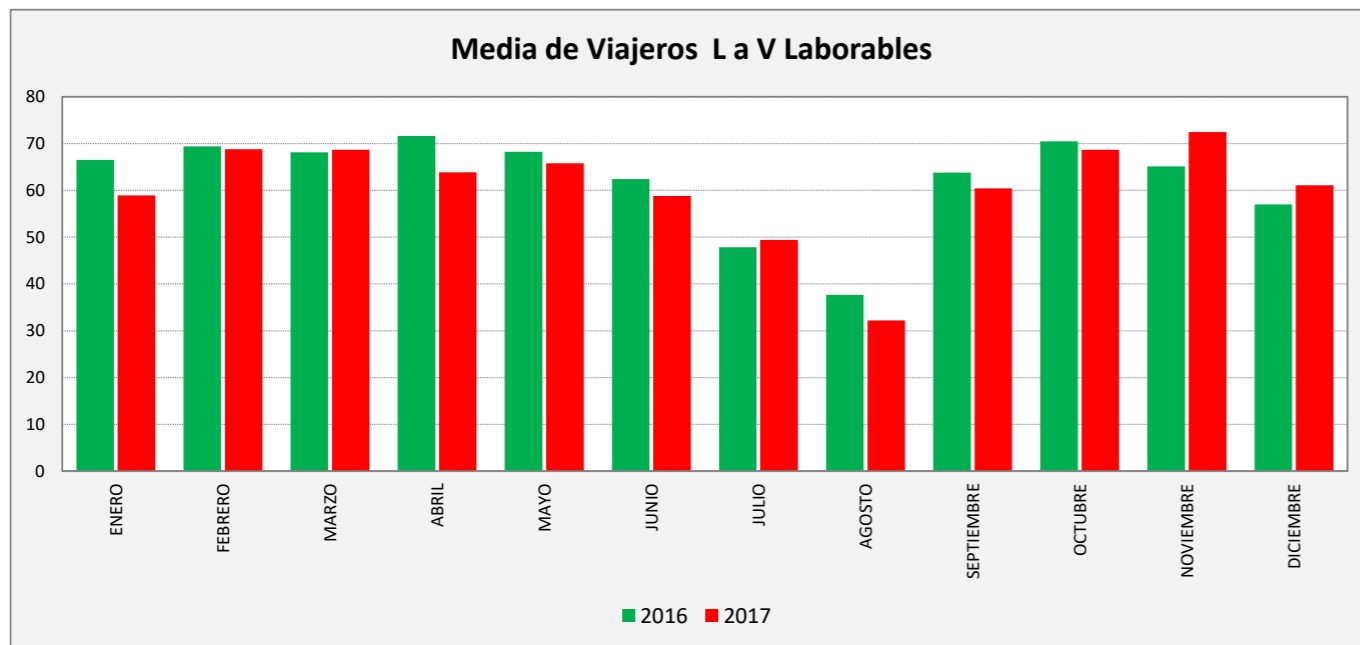
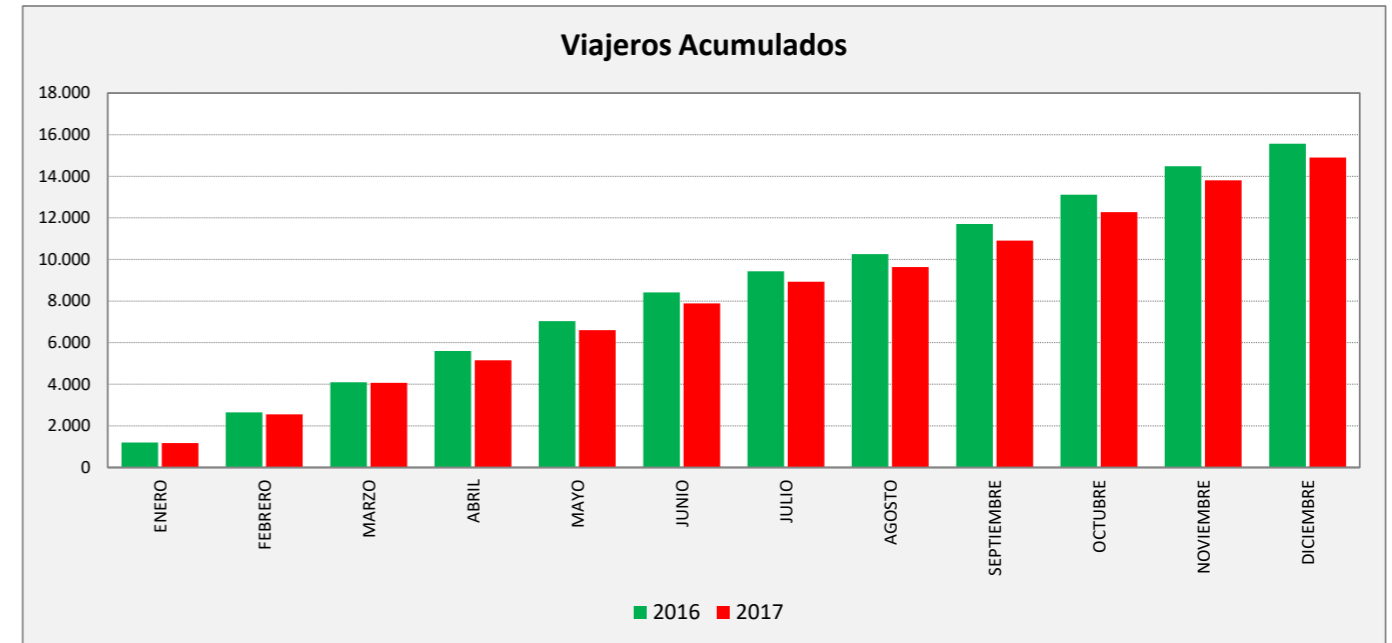
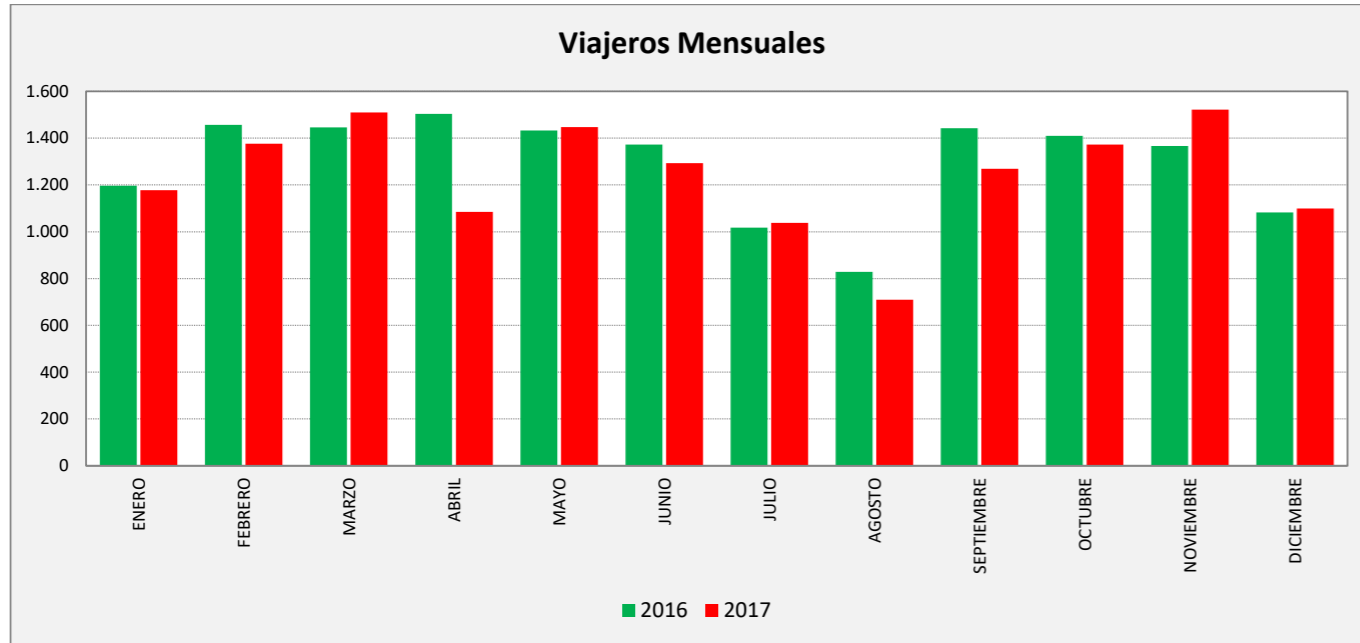
TORRES SAN LAMBERTO	L a V Lab			Mes			Acumulado		
	2016	2017	Variac.	2016	2017	Variac.	2016	2017	Variac.
ENERO	66,5	58,9	-11,4%	1.197	1.178	-1,6%	1.197	1.178	-1,6%
FEBRERO	69,4	68,8	-0,8%	1.457	1.376	-5,6%	2.654	2.554	-3,8%
MARZO	68,1	68,6	0,7%	1.446	1.510	4,4%	4.100	4.064	-0,9%
ABRIL	71,6	63,8	-10,9%	1.504	1.085	-27,9%	5.604	5.149	-8,1%
MAYO	68,2	65,8	-3,6%	1.433	1.447	1,0%	7.037	6.596	-6,3%
JUNIO	62,4	58,8	-5,8%	1.373	1.293	-5,8%	8.410	7.889	-6,2%
JULIO	47,9	49,4	3,3%	1.018	1.038	2,0%	9.428	8.927	-5,3%
AGOSTO	37,7	32,2	-14,5%	829	709	-14,5%	10.257	9.636	-6,1%
SEPTIEMBRE	63,8	60,4	-5,3%	1.442	1.269	-12,0%	11.699	10.905	-6,8%
OCTUBRE	70,5	68,7	-2,6%	1.410	1.373	-2,6%	13.109	12.278	-6,3%
NOVIEMBRE	65,1	72,5	11,3%	1.367	1.522	11,3%	14.476	13.800	-4,7%
DICIEMBRE	57,0	61,1	7,1%	1.083	1.099	1,5%	15.559	14.899	-4,2%
ACUMULADO	62,2	60,6	-2,7%	1.297					

SEMANA	2016	2017	Variac.
ENERO	316,7	277,1	-12,5%
FEBRERO	330,4	323,7	-2,0%
MARZO	324,5	322,9	-0,5%
ABRIL	341,1	300,3	-12,0%
MAYO	325,0	309,5	-4,8%
JUNIO	297,2	276,5	-7,0%
JULIO	227,9	232,6	2,0%
AGOSTO	179,5	151,6	-15,5%
SEPTIEMBRE	303,9	284,3	-6,5%
OCTUBRE	335,7	323,0	-3,8%
NOVIEMBRE	310,0	341,0	10,0%
DICIEMBRE	271,5	287,3	5,8%
AÑO	296,3	285,0	-3,83%



VIAJEROS AÑO	
Enero '16	16.251
Febrero	16.166
Marzo	15.951
Abril	16.042
Mayo	15.868
Junio	15.704
Julio	15.569
Agosto	15.649
Septiembre	15.828
Octubre	15.910
Noviembre	15.808
Diciembre	15.559
Enero '17	15.540
Febrero	15.459
Marzo	15.523
Abril	15.104
Mayo	15.118
Junio	15.038
Julio	15.058
Agosto	14.938
Septiembre	14.765
Octubre	14.728
Noviembre	14.883
Diciembre	14.899

TORRES SAN LAMBERTO - ZARAGOZA



TORRES SAN LAMBERTO - ZARAGOZA

