

La tabla a continuación muestra las líneas periurbanas, metropolitanas y también líneas pasantes, por corredores, que dan servicio al ámbito del Consorcio de Transportes del Área de Zaragoza (CTAZ).

Se concreta la oferta de servicio según el tipo de día y los municipios y barrios rurales servidos (estos últimos en gris).

Líneas de autobús	Tipo	Exp/sentido día laborable	Exp/sentido sábado	Exp/sentido festivo	Municipios y Barrios Rurales servidos	Flota (veh)
<b>CORREDOR NORTE</b>						
101 Zaragoza - Urb. El Zorongo	BBRR	34	33	15	San Juan de Mozarrifar	3
102 Zaragoza - San Juan Mozarrifar	BBRR	36	34,5	18,5	San Juan de Mozarrifar	3
110 Zaragoza - Zuera	CTAZ	12	0	0	Villanueva de Gállego, Zuera	2
111 Zaragoza - San Mateo de Gállego	CTAZ	5,5	4	4	Villanueva de Gállego, San Mateo de Gállego	1
<b>CORREDOR ESTE</b>						
201 Zaragoza - Movera	BBRR	34	34	16	Movera	3
210 Zaragoza - Villamayor	CTAZ	34	14	14	Villamayor de Gállego	2
211 Zaragoza - Pina de Ebro (por N-II, La Puebla)	CTAZ					
		15,5	6	2,5	La Puebla de Alfindén	1
		11	6	2,5	Alfajarín	
		6,5	3,5	2,5	Nuez de Ebro	
		6,5	3,5	2,5	Villafranca de Ebro	
		3,5	3,5	2,5	Osera de Ebro	
		1	0	0	Pina de Ebro	
212 Zaragoza - Pastriz	CTAZ	4	4	4	Pastriz	1
Agreda Zaragoza - Lérida NII	pasante	3	3	1,5	La Puebla de Alfindén, Alfajarín, Nuez, Villafranca, Osera, Pina	2
Agreda Zaragoza - Castejón	pasante	1	0	0	La Puebla de Alfindén, Alfajarín, Nuez, Villafranca, Osera, Pina	1
<b>CORREDOR SURESTE</b>						
310 Zaragoza - Pina de Ebro (por Fuentes)	CTAZ					
		11,5	6	4	El Burgo de Ebro	1
		5,5	3	2	Fuentes de Ebro	
		4,5	3	2	Pina de Ebro	
HIFE Zaragoza - Mediana de Aragón	pasante	3	2	2,5	Mediana de Aragón, Fuentes de Ebro	2
<b>CORREDOR SUR</b>						
410 Zaragoza - Cuarte de Huerva	CTAZ	34	16	7	Cuarte de Huerva	2
411 Zaragoza - Cadrete - María - Botorrita	CTAZ					1
		17	8	5	Cadrete	1
		15	8	5	María de Huerva	
		2	0	2	Botorrita	
Ágreda Cosuenda - Alfamen - Zaragoza	pasante	1	1	0	Muel, Mozota, Botorrita, María de Huerva, Cadrete, Cuarte	1
Ágreda Cariñena - Zaragoza	pasante	3,5	3	1	Muel, Mozota, Botorrita, María de Huerva, Cadrete, Cuarte	2
Ágreda Daroca - Zaragoza	pasante	1	1	1	Muel, Mozota, Botorrita, María de Huerva, Cadrete, Cuarte	1
Ágreda Molina - Zaragoza	pasante	2	2	1	Muel, Mozota, Botorrita, María de Huerva, Cadrete	1
Ágreda Muel - Zaragoza	pasante	1	0	0	Muel, Mozota, Botorrita, María de Huerva, Cadrete, Cuarte	1
Ágreda Badenas - Zaragoza	pasante	1	1	0	Muel, Mozota, Botorrita, María de Huerva, Cadrete, Cuarte	1
Jaulín	pasante	2	1	1	Jaulín, Botorrita (María, Empalme Cadrete, Cuarte)	1
<b>CORREDOR OESTE</b>						
501 Zaragoza - Aeropuerto	BBRR	35	35	19	-	3
510 Zaragoza - La Muela	CTAZ	5	0	0	La Muela	1
Ágreda La Almunia - Épila - NII - Zaragoza	pasante	1,5	1,5	1	La Muela (relación con Épila)	1
<b>CORREDOR NOROESTE</b>						
601 Zaragoza - Torres de San Lamberto	BBRR	18	0	0	-	1
602 Zaragoza - Monzalbarba - Alfocea - Utebo	BBRR				Utebo	2
		38	18	18	Monzalbarba	
		2,5	2,5	2,5	Alfocea	
		13	8	8	Utebo	
603 Zaragoza - Casetas	BBRR	82	66	33	Casetas, Venta del Olivar	7
604 Zaragoza - Garrapinillos	BBRR	36	36	14	Garrapinillos	3
605 Zaragoza - Villarrapa	BBRR	4	4	4	Venta del Olivar, Villarrapa	1
610 Zaragoza - Torres de Berrellén	CTAZ	7	3	3	Sobradíel, La Joyosa, Torres de Berrellén	1
Ágreda Alagón - Zaragoza	pasante					3
		10	8	7,5	Alagón	
		3	2	1	Pinseque	
Therpasa Zaragoza - Soria (Figueroelas)	pasante	2	2	0	Figueroelas (Pedrola, emp. Casetas y emp. Alagón)	1

Fuente: Elaboración propia del CTAZ, a partir de los horarios oficiales

La oferta en las expediciones de ida y vuelta es, a veces, desigual. En la mayoría de los casos en un sentido tiene una expedición más que en el otro (por eso al contabilizarlas conjuntamente en la tabla anterior se visualizan diversos ,5). En otros casos, no obstante, la diferencia de oferta es más relevante. Es el caso de la línea 212 (que en la relación con Alfajarín, en día laborable, dispone de 10 expediciones en un sentido y de 12 en el otro), la línea 602 (que en la relación con Utebo en día laborable cuenta con 10 expediciones en un sentido y de 16 en el otro, y en sábado con 5 en un sentido y 11 en el otro), y la pasante Ágreña - Alagón - Zaragoza (que en la relación con Alagón, en sábado, dispone de 7 expediciones en un sentido y de 9 en el otro).

La flota asignada a los diferentes servicios se muestra en la tabla anterior. Sin embargo, hay algunas líneas que disponen de vehículos de refuerzo en determinadas expediciones (de día laborable):

- 111: cuenta con un vehículo de refuerzo por la mañana
- 211: cuenta con un vehículo de refuerzo en 5+5 expediciones
- 310: cuenta con un vehículo de refuerzo por la mañana
- 411: cuenta con un vehículo de refuerzo en 5+5 expediciones
- 602: cuenta con un vehículo de refuerzo por la mañana y otro por la noche

La flota que opera en el ámbito CTAZ (sin considerar el servicio urbano de Zaragoza), se concreta en la tabla siguiente:

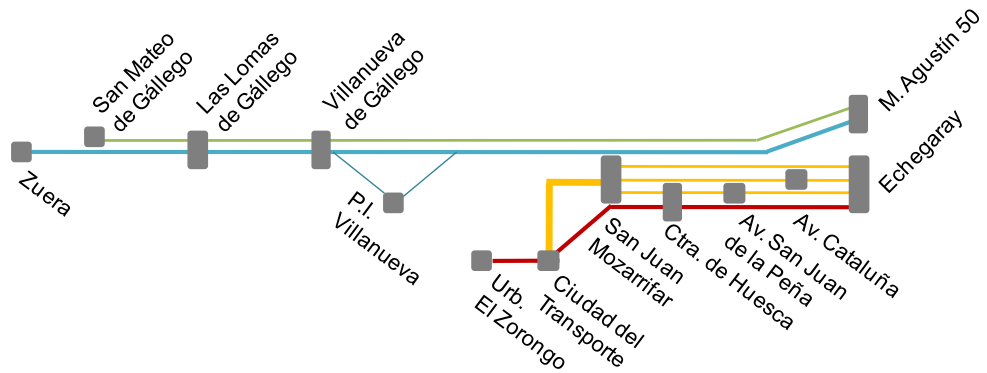
	Vehículos àrea CTAZ	Vehículos de refuerzo
Vehículos BBRR	26	1
Vehículos CTAZ	13	4
Vehículos pasantes	18	0
Total	57	5

Fuente: Elaboración propia, a partir de los horarios oficiales

Los esquemas a continuación muestran los diferentes núcleos a los que da cobertura cada línea, así como el número total de expediciones en día laborable entre los diferentes orígenes y destinos, distribuidos por corredores. Los cuadros de marcha de cada línea se pueden consultar en las páginas siguientes.

## Corredor N

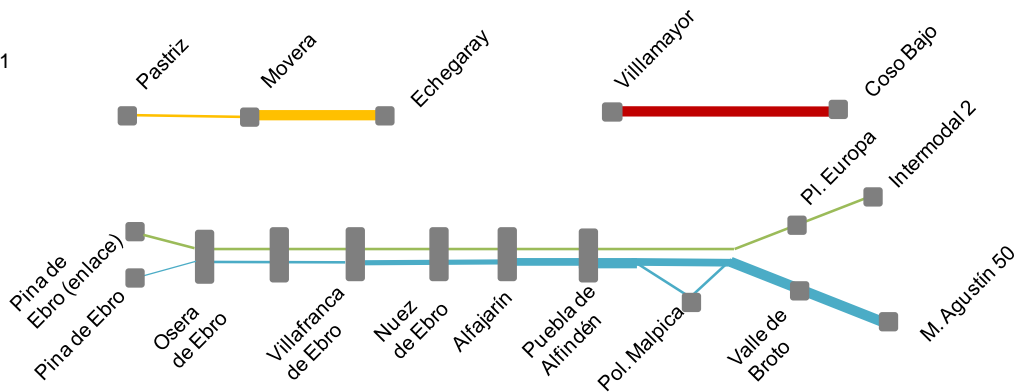
- 101
- 102
- 110
- 111



ZARAGOZA P. ECHEGARAY	ZARAGOZA P. MARIA AGUSTÍN 50	AV. CATALUÑA	AV. SAN JUAN DE LA PEÑA	CTRA. DE HUESCA	SAN JUAN MOZARRIFAR	CIUDAD DEL TRANSPORTE	URB. EL ZORONGO	POLIGONO INDUSTRIAL VILLANUEVA	VILLANUEVA DE GÁLLEGO	LAS LOMAS DE GÁLLEGO	SAN MATEO DE GÁLLEGO	ZUERA
70	17	12	12	46	36	70	34	1	17	17	5	12
ZUERA	SAN MATEO DE GÁLLEGO	LAS LOMAS DE GÁLLEGO	VILLANUEVA DE GÁLLEGO	POLIGONO INDUSTRIAL VILLANUEVA	URB. EL ZORONGO	CIUDAD DEL TRANSPORTE	SAN JUAN MOZARRIFAR	CTRA. DE HUESCA	AV. SAN JUAN DE LA PEÑA	AV. CATALUÑA	ZARAGOZA P. MARIA AGUSTÍN 50	ZARAGOZA P. ECHEGARAY
13	6	19	19	1	34	70	36	46	12	12	19	70

## Corredor E

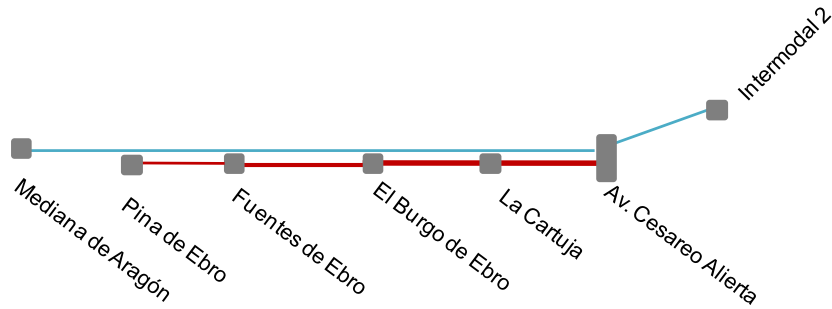
- 210
- 212/201
- 211
- Lérida



ZARAGOZA P. ECHEGARAY	MOVERA	PASTRIZ	ZARAGOZA COSO BAJO 120-122	VILLAMAYOR	ZARAGOZA P. MARIA AGUSTIN 50	ZARAGOZA VALLE DE BROTO	ZARAGOZA EST. INTERMODAL2	ZARAGOZA PL. EUROPA	POLIGONO MALPICA	LA PUEBLA DE ALFINDÉN	ALFAJARIN	NUJEZ DE EBRO	VILLAFRANCA DE EBRO	OSERA DE EBRO	PINA DE EBRO	PINA DE EBRO (ENLACE)
38	38	4	34	34	15	16	4	4	5	20	16	11	11	8	2	3
PASTRIZ	MOVERA	ZARAGOZA P. ECHEGARAY	VILLAMAYOR	ZARAGOZA COSO BAJO 120-122	PINA DE EBRO (ENLACE)	PINA DE EBRO	OSERA DE EBRO	VILLAFRANCA DE EBRO	NUJEZ DE EBRO	ALFAJARIN	LA PUEBLA DE ALFINDÉN	POLIGONO MALPICA	ZARAGOZA PL. EUROPA	ZARAGOZA EST. INTERMODAL2	ZARAGOZA VALLE DE BROTO	ZARAGOZA P. MARIA AGUSTIN 50
4	38	38	34	34	3	2	7	10	10	14	19	5	4	4	15	14

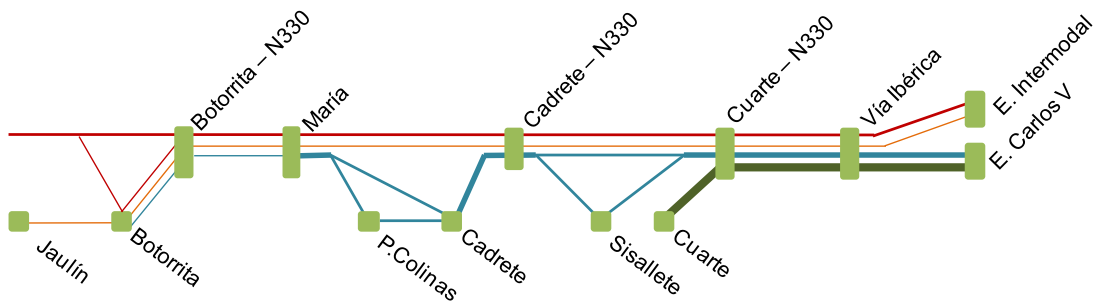
## Corredor SE

— 310  
— 300\_Hife



ZARAGOZA EST. INTERMODAL 2	ZARAGOZA AV. CESAREO ALIERTA	LA CARTUJA	EL BURGO DE EBRO	FUENTES DE EBRO	PINA DE EBRO	MEDIANA DE ARAGÓN
3	14	11	11	5	4	3
MEDIANA DE ARAGÓN	PINA DE EBRO	FUENTES DE EBRO	EL BURGO DE EBRO	LA CARTUJA	ZARAGOZA AV. CESAREO ALIERTA	ZARAGOZA EST. INTERMODAL 2
3	5	6	12	12	15	3

## Corredor S



E. INTERMODAL ZARAGOZA	I. CARLOS V ZARAGOZA	VÍA IBÉRICA	CUARTE E. N-330	CUARTE	SISALLETE	CADRETE E. N-330	CADRETE	P. COLINAS	MARÍA	BOTORRITA E. N-330	BOTORRITA	JAUÍN	MOZOTA EMP.	MUEL
12	51	53	63	34	8	29	17	8	29	14	4	2	10	10
MUEL	MOZOTA EMP.	JAUÍN	BOTORRITA	BOTORRITA E. N-330	MARÍA	P. COLINAS	CADRETE	CADRETE E. N-330	SISALLETE	CUARTE	CUARTE E. N-330	VÍA IBÉRICA	I. CARLOS V ZARAGOZA	E. INTERMODAL ZARAGOZA
8	8	2	4	13	28	8	17	28	8	34	62	53	53	9

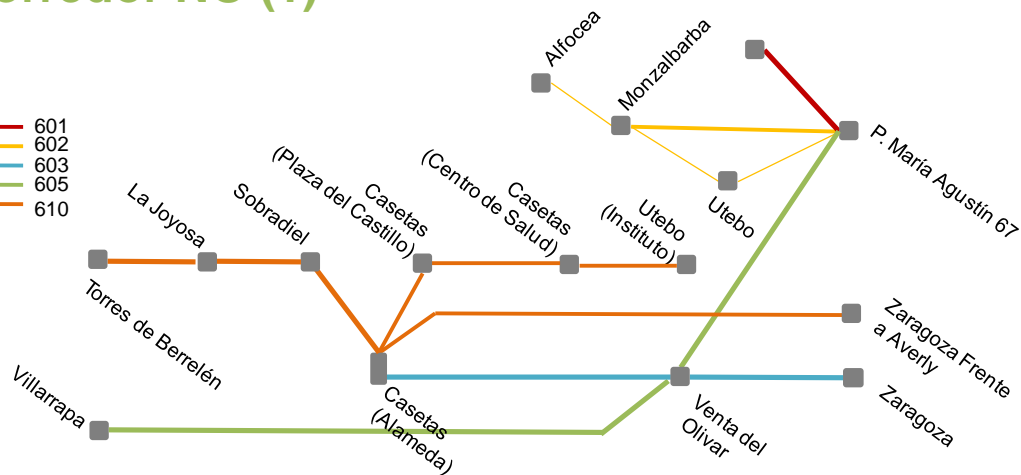
## Corredor O

- 510
- 501



## Corredor NO (1)

- 601
- 602
- 603
- 605
- 610



ZARAGOZA P. MARIA AGUSTIN 67	ZARAGOZA	TORRES DE SAN LAMBERTO	UTEBO	MONZALBARBA	ALFOCEA	VENTA DEL OLIVAR	CASSETAS (Alameda)	VILLARRAPA
65	82	24	16	38	3	86	82	4

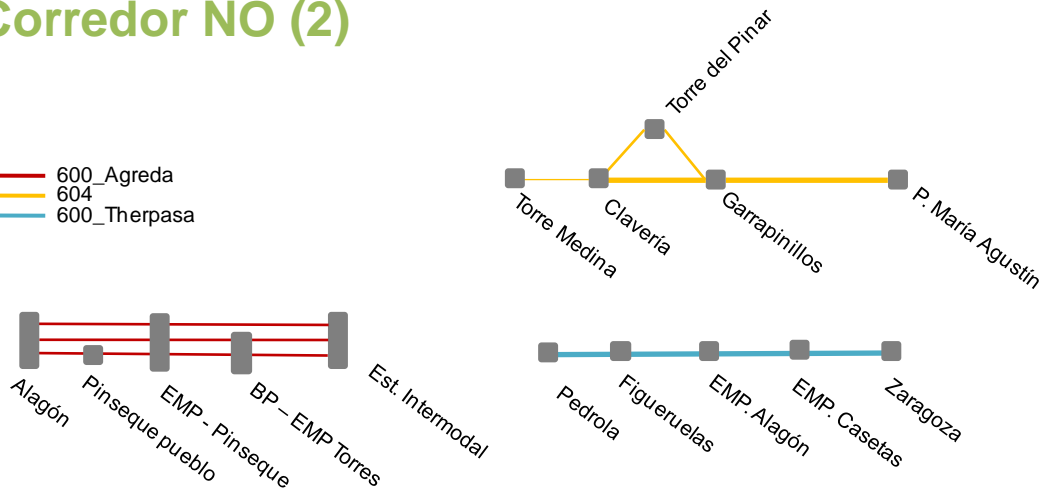
VILLARRAPA	CASSETAS (Alameda)	VENTA DEL OLIVAR	MONZALBARBA	ALFOCEA	UTEBO	TORRES DE SAN LAMBERTO	ZARAGOZA	ZARAGOZA P. MARIA AGUSTIN 67
4	82	86	38	2	10	24	82	65

ZARAGOZA FRENTE A AVERLY	UTEBO (INSTITUTO)	CASSETAS (CENTRO DE SALUD)	CASSETAS (PLAZA DEL CASTILLO)	CASSETAS (URB ALAMEDA)	SOBRADIEL	LA JOYOSA	TORRES DE BERRELLÉN
3	2	2	2	7	7	7	7

TORRES DE BERRELLÉN	LA JOYOSA	CASSETAS (URB ALAMEDA)	CASSETAS (CENTRO DE SALUD)	UTEBO (INSTITUTO)	ZARAGOZA FRENTE A AVERLY
7	7	7	3	2	3

## Corredor NO (2)

- 600\_Agreda
- 604
- 600\_Therpasa



ZARAGOZA P. MARIA AGUSTIN	GARRAPINILLOS	TORRE DEL PINAR	CLAVERIA	TORRE MEDINA
36	36	27	36	9
TORRE MEDINA	CLAVERIA	TORRE DEL PINAR	GARRAPINILLOS	ZARAGOZA P. MARIA AGUSTIN
9	36	27	36	36

ZARAGOZA EST. INTERMODAL	BP - EMP. TORRES	EMP. PINSEQUE	PINSEQUE PUEBLO	ALAGON
10	8	10	3	10
ALAGON	EMP. PINSEQUE	PINSEQUE PUEBLO	EMP. TORRES - BP	ZARAGOZA EST. INTERMODAL
10	10	3	10	10

ZARAGOZA	EMP. CASSETAS	EMP. ALAGONZ	FIGUERUELAS	PEDROLA
2	2	2	2	2
PEDROLA	FIGUERUELAS	EMP. ALAGONZ	EMP. CASSETAS	ZARAGOZA
2	2	2	2	2

Fuente: Elaboración propia a partir de los horarios publicados







**CORREDOR ESTE - PASTRIZ**

**CORREDOR ESTE - VILLAMAYOR**

ASIGNACIÓN VEHÍCULOS	LÍNEA	ZARAGOZA P. ECHEGARAY	MOVERA	PASTRIZ	PASTRIZ	MOVERA	ZARAGOZA P. ECHEGARAY
veh2	201	6:30	7:15			7:15	8:00
veh1	212	7:00	O	7:30	8:00	O	8:30
veh3	201	7:00	7:45			7:45	8:30
veh1	201	7:30	8:15			8:15	9:00
veh2	201	8:00	8:45			8:45	9:30
veh3	201	8:30	9:15			9:15	10:00
veh1	212	9:00	O	9:30	10:00	O	10:30
veh1	201	9:00	9:45			9:45	10:30
veh2	201	9:30	10:15			10:15	11:00
veh3	201	10:00	10:45			10:45	11:30
veh1	201	10:30	11:15			11:15	12:00
veh2	201	11:00	11:45			11:45	12:30
veh3	201	11:30	12:15			12:15	13:00
veh1	201	12:00	12:45			12:45	13:30
veh2	201	12:30	13:15			13:15	14:00
veh3	201	13:00	13:45			13:45	14:30
veh1	201	13:30	14:15			14:15	15:00
veh1	212	14:00	O	14:30	16:00	O	16:30
veh2	201	14:00	14:45			14:45	15:30
veh3	201	14:30	15:15			15:15	16:00
veh1	201	15:00	15:45			15:45	16:30
veh2	201	15:30	16:15			16:15	17:00
veh3	201	16:00	16:45			16:45	17:30
veh1	201	16:30	17:15			17:15	18:00
veh2	201	17:00	17:45			17:45	18:30
veh3	201	17:30	18:15			18:15	19:00
veh1	201	18:00	18:45			18:45	19:30
veh2	201	18:30	19:15			19:15	20:00
veh3	201	19:00	19:45			19:45	20:30
veh1	201	19:30	20:15			20:15	21:00
veh1	212	20:00	O	20:30	21:00	O	21:30
veh2	201	20:00	20:45			20:45	21:30
veh3	201	20:30	21:15			21:15	22:00
veh1	201	21:00	21:45			21:45	22:30
veh2	201	21:30	22:15			22:15	23:00
veh3	201	22:00	22:45			22:45	23:30
veh1	201	22:30	23:15			23:15	0:00
	38	38	38	4	4	38	38

ASIGNACIÓN VEHÍCULOS	LÍNEA	ZARAGOZA COSO BAJO 120-122	VILLAMAYOR	VILLAMAYOR	ZARAGOZA COSO BAJO 120-122
veh2	210	6:45	7:15	7:15	7:45
veh1	210	7:15	7:45	7:45	8:15
veh2	210	7:45	8:15	8:15	8:45
veh1	210	8:15	8:45	8:45	9:15
veh2	210	8:45	9:15	9:15	9:45
veh1	210	9:15	9:45	9:45	10:15
veh2	210	9:45	10:15	10:15	10:45
veh1	210	10:15	10:45	10:45	11:15
veh2	210	10:45	11:15	11:15	11:45
veh1	210	11:15	11:45	11:45	12:15
veh2	210	11:45	12:15	12:15	12:45
veh1	210	12:15	12:45	12:45	13:15
veh2	210	12:45	13:15	13:15	13:45
veh1	210	13:15	13:45	13:45	14:15
veh2	210	13:45	14:15	14:15	14:45
veh1	210	14:15	14:45	14:45	15:15
veh2	210	14:45	15:15	15:15	15:45
veh1	210	15:15	15:45	15:45	16:15
veh2	210	15:45	16:15	16:15	16:45
veh1	210	16:15	16:45	16:45	17:15
veh2	210	16:45	17:15	17:15	17:45
veh1	210	17:15	17:45	17:45	18:15
veh2	210	17:45	18:15	18:15	18:45
veh1	210	18:15	18:45	18:45	19:15
veh2	210	18:45	19:15	19:15	19:45
veh1	210	19:15	19:45	19:45	20:15
veh2	210	19:45	20:15	20:15	20:45
veh1	210	20:15	20:45	20:45	21:15
veh2	210	20:45	21:15	21:15	21:45
veh1	210	21:15	21:45	21:45	22:15
veh2	210	21:45	22:15	22:15	22:45
veh1	210	22:15	22:45	22:45	23:15
veh2	210	22:45	23:15	23:15	23:45
	34	34	34	34	34

**CORREDOR ESTE - PUEBLA**

ASIGNACIÓN VEHÍCULOS	LÍNEA	ZARAGOZA P. MARIA AGUSTÍN 50	ZARAGOZA VALLE DE BROTO	ZARAGOZA EST. INTERMODAL2	ZARAGOZA PL. EUROPA	POLÍGONO MALPICA	LA PUEBLA DE ALFINDÉN	ALFARJÍN	NUJES DE EBRO	VILLAFRANCA DE EBRO	OSERA DE EBRO	PINA DE EBRO	PINA DE EBRO (ENLACE)
veh1													
veh2	211	6:00	6:05			6:20	6:25	6:30	6:33	6:38	6:45		
veh1	211		6:25			6:45	6:50						
veh1	211	7:25	7:30			7:50	7:58	8:05					
veh2	211	8:20	8:25			8:50	8:55	9:00					
veh1	211	10:20	10:25				10:50	10:55					
veh1	211	11:40	11:45				12:05						
veh1	211	12:40	12:45				13:05	13:10	13:13	13:20			
veh1	211												
veh2	211	13:40	13:45				14:10	14:15	14:18	14:25	14:35	14:45	
veh1	211	14:10	14:15				14:40						
veh1	211	15:20	15:25			15:50	15:55	16:00	16:05	16:10	16:18		
veh2	211	16:20	16:25				16:50						
veh1	211	17:20	17:25				17:50	17:55	17:58	18:05			
veh1	211	19:00	19:05				19:30	19:35					
veh1	211	20:30	20:35				21:00	21:05	21:08	21:15			
veh2	211	21:30	21:35				21:55	21:58	22:01	22:05	22:15		
veh1	211	22:30	22:35				22:55	23:00					
veh1	Lérida			6:45	6:53		7:15	7:18	7:22	7:25	7:30		7:37
veh2	Lérida			14:30	14:40		15:06	15:09	15:15	15:19	15:25		15:31
veh1	Lérida			18:30	18:40		19:06	19:09	19:15	19:19	19:25		19:31
veh2	Lérida												
veh1	Castejón			19:30	19:40		20:06	20:12	20:20	20:27	20:36	20:53	
	22	15	16	4	4	5	20	16	11	11	8	2	3

PINA DE EBRO (ENLACE)	PINA DE EBRO	OSERA DE EBRO	VILLAFRANCA DE EBRO	NUJES DE EBRO	ALFARJÍN	LA PUEBLA DE ALFINDÉN	POLÍGONO MALPICA	ZARAGOZA PL. EUROPA	ZARAGOZA EST. INTERMODAL2	ZARAGOZA VALLE DE BROTO	ZARAGOZA P. MARIA AGUSTÍN 50
						6:00	6:05			6:20	
		6:50	6:57	7:05	7:10	7:15	7:20			7:40	7:45
						6:55				7:20	7:25
					8:05	8:10				8:35	8:40
					9:10	9:15				9:40	9:45
					11:00	11:05				11:30	11:35
						12:10				12:35	12:40
					13:20	13:25	13:30	13:35		13:55	14:00
						14:45	14:50			15:10	15:15
	14:50	15:05	15:10	15:20	15:25	15:30				15:55	16:00
		16:20	16:30	16:35	16:40	16:45				17:10	17:15
						17:15	17:20			17:40	17:45
			18:10	18:15	18:20	18:25				18:50	18:55
					19:40	19:45	19:50			20:15	20:20
			21:25	21:30	21:35	21:40				22:05	22:10
9:47		9:55	10:00	10:02	10:06	10:10			10:40	10:45	
17:00		17:07	17:13	17:25	17:30	17:34			17:50	18:02	
19:46		19:53	19:59	20:12	20:19	20:23			20:39	20:50	
		7:50	8:07	8:16	8:23	8:32	8:36		8:53	9:05	
3	2	7	10	10	14	19	5	4	4	15	14

**CORREDOR SURESTE**

ASIGNACIÓN VEHÍCULOS	LÍNEA	ZARAGOZA EST. INTERMODAL2	ZARAGOZA AV. CESAREO ALIERTA	LA CARTUJA	EL BURGO DE EBRO	FUENTES DE EBRO	PINA DE EBRO	MEDIANA DE ARAGÓN
veh1	310		6:00	6:10	6:20	6:30	6:40	
veh1	310		7:30	7:40	7:50			
veh1	310		8:30	8:40	8:50			
veh2	310							
veh2	310		10:00	10:10	10:20			
veh1	310		12:00	12:10	12:20	12:30	12:40	
veh1	310		14:00	14:10	14:20			
veh1	310		15:15	15:25	15:35	15:45	15:55	
veh1	310		17:30	17:40	17:50			
veh1	310		18:30	18:40	18:50	19:00	19:10	
veh1	310		20:25	20:35	20:45			
veh1	310		21:20	21:30	21:40	21:50		
veh1	300_Hife_1	8:45	8:55					9:25
veh2	300_Hife_1							
veh1	300_Hife_1	17:00	17:10					17:40
veh2	300_Hife_1	19:00	19:10					19:40
	16	3	14	11	11	5	4	3

MEDIANA DE ARAGÓN	PINA DE EBRO	FUENTES DE EBRO	EL BURGO DE EBRO	LA CARTUJA	ZARAGOZA AV. CESAREO ALIERTA	ZARAGOZA EST. INTERMODAL2
	6:45	6:55	7:05	7:15	7:25	
			8:00	8:10	8:20	
			9:00	9:10	9:20	
	9:10	9:20	9:30	9:40	9:50	
			10:30	10:40	10:50	
	13:00	13:10	13:20	13:30	13:40	
			14:30	14:40	14:50	
	16:30	16:40	16:50	17:00	17:10	
			18:00	18:10	18:20	
	19:30	19:40	19:50	20:00	20:10	
			20:50	21:00	21:10	
		22:15	22:25	22:35	22:45	
	7:51				8:25	8:30
	9:05				9:50	10:00
	15:52				16:25	16:35
3	5	6	12	12	15	3

SÓLO VERANO

SÓLO VERANO

**CORREDOR OESTE - AEROPUERTO**

ASIGNACIÓN VEHÍCULOS					
	LÍNEA	ZARAGOZA P. MARIA AGUSTÍN	AEROPUERTO	AEROPUERTO	ZARAGOZA P. MARIA AGUSTÍN
veh1	501	5:30	6:15	6:15	7:00
veh2	501	6:00	6:45	6:45	7:30
veh3	501	6:30	7:15	7:15	8:00
veh1	501	7:00	7:45	7:45	8:30
veh2	501	7:30	8:15	8:15	9:00
veh3	501	8:00	8:45	8:45	9:30
veh1	501	8:30	9:15	9:15	10:00
veh2	501	9:00	9:45	9:45	10:30
veh3	501	9:30	10:15	10:15	11:00
veh1	501	10:00	10:45	10:45	11:30
veh2	501	10:30	11:15	11:15	12:00
veh3	501	11:00	11:45	11:45	12:30
veh1	501	11:30	12:15	12:15	13:00
veh2	501	12:00	12:45	12:45	13:30
veh3	501	12:30	13:15	13:15	14:00
veh1	501	13:00	13:45	13:45	14:30
veh2	501	13:30	14:15	14:15	15:00
veh3	501	14:00	14:45	14:45	15:30
veh1	501	14:30	15:15	15:15	16:00
veh2	501	15:00	15:45	15:45	16:30
veh3	501	15:30	16:15	16:15	17:00
veh1	501	16:00	16:45	16:45	17:30
veh2	501	16:30	17:15	17:15	18:00
veh3	501	17:00	17:45	17:45	18:30
veh1	501	17:30	18:15	18:15	19:00
veh2	501	18:00	18:45	18:45	19:30
veh3	501	18:30	19:15	19:15	20:00
veh1	501	19:00	19:45	19:45	20:30
veh2	501	19:30	20:15	20:15	21:00
veh3	501	20:00	20:45	20:45	21:30
veh1	501	20:30	21:15	21:15	22:00
veh2	501	21:00	21:45	21:45	22:30
veh3	501	21:30	22:15	22:15	23:00
veh1	501	22:00	22:45	22:45	23:30
veh2	501	22:30	23:15	23:15	0:00
	35	35	35	35	35

**CORREDOR OESTE - MUELA**

ASIGNACIÓN VEHÍCULOS					
	LÍNEA	ZARAGOZA	LA MUELA	LA MUELA	ZARAGOZA
veh1	510	6:15	7:00	7:00	7:45
veh1	510	7:45	8:30	9:00	9:45
veh1	510	9:45	10:30	11:00	11:45
veh1	510	11:45	12:30	13:00	13:45
veh1	510	15:45	16:30	17:00	17:45
	5	5	5	5	5



**CORREDOR NOROESTE 610**

LÍNEA	ZARAGOZA FRENTE A AVERLY	UTEBO (INSTITUTO)	CASSETAS (CENTRO DE SALUD)	CASSETAS (PLAZA DEL CASTILLO)	CASSETAS (URB. ALAMEDA)	SOBRADIEL	LA JOYOSA	TORRES DE BERRELLÉN
TIEMPO ENTRE PARADAS			0:03	0:03	0:04	0:03	0:06	0:06
610	6:45				7:10	7:13	7:19	7:25
610					7:40	7:43	7:49	7:55
610		8:20	8:23	8:26	8:30	8:33	8:39	8:45
610	13:20				13:50	13:53	13:59	14:05
610		14:35	14:37	14:40	14:44	14:47	14:53	14:59
610					15:25	15:28	15:34	15:40
610	19:45				20:15	20:18	20:24	20:30
7	3	2	2	2	7	7	7	7

TORRES DE BERRELLÉN	LA JOYOSA	CASSETAS (URB. ALAMEDA)	CASSETAS (CENTRO DE SALUD)	UTEBO (INSTITUTO)	ZARAGOZA FRENTE A AVERLY
	0:03	0:12			
7:25	7:28	7:40			
7:55	7:58	8:07	8:12	8:15	
8:45	8:48	9:00	9:05		9:35
14:05	14:08	14:20	14:25	14:27	
14:59	15:02	15:15			
15:40	15:43	15:52			16:22
20:30	20:33	20:42			21:12
7	7	7	3	2	3

**CORREDOR NOROESTE GARRAPINILLOS**

ASIGNACIÓN VEHÍCULOS	LÍNEA	ZARAGOZA P. MARIA AGUSTÍN	GARRAPINILLOS	TORRE DEL PINAR	CLAVERÍA	TORRE MEDINA
veh1	604	5:30	5:55		6:00	6:05
veh2	604	6:00	6:30	6:35	6:40	
veh3	604	6:30	7:00	7:05	7:10	
veh1	604	7:00	7:30		7:35	7:40
veh2	604	7:30	8:00	8:05	8:10	
veh3	604	8:00	8:30		8:35	8:40
veh1	604	8:30	9:00	9:05	9:10	
veh2	604	9:00	9:30	9:35	9:40	
veh3	604	9:30	10:00		10:05	10:10
veh1	604	10:00	10:30	10:35	10:40	
veh2	604	10:30	11:00	11:05	11:10	
veh3	604	11:00	11:30	11:35	11:40	
veh1	604	11:30	12:00		12:05	12:10
veh2	604	12:00	12:30	12:35	12:40	
veh3	604	12:30	13:00	13:05	13:10	
veh1	604	13:00	13:30	13:35	13:40	
veh2	604	13:30	14:00		14:05	14:10
veh3	604	14:00	14:30	14:35	14:40	
veh1	604	14:30	15:00	15:05	15:10	
veh2	604	15:00	15:30		15:35	15:40
veh3	604	15:30	16:00	16:05	16:10	
veh1	604	16:00	16:30	16:35	16:40	
veh2	604	16:30	17:00	17:05	17:10	
veh3	604	17:00	17:30	17:35	17:40	
veh1	604	17:30	18:00	18:05	18:10	
veh2	604	18:00	18:30	18:35	18:40	
veh3	604	18:30	19:00	19:05	19:10	
veh1	604	19:00	19:30		19:35	19:40
veh2	604	19:30	20:00	20:05	20:10	
veh3	604	20:00	20:30	20:35	20:40	
veh1	604	20:30	21:00	21:05	21:10	
veh2	604	21:00	21:30		21:35	21:40
veh3	604	21:30	22:00	22:05	22:10	
veh1	604	22:00	22:30	22:35	22:40	
veh2	604	22:30	23:00	23:05	23:10	
veh3	604	23:00	23:30	23:35	23:40	
	36	36	36	27	36	9

TORRE MEDINA	CLAVERÍA	TORRE DEL PINAR	GARRAPINILLOS	ZARAGOZA P. MARIA AGUSTÍN
6:05	6:13		6:15	6:50
	6:40	6:43	6:45	7:20
	7:10	7:13	7:15	7:50
7:40	7:48		7:50	8:25
	8:10	8:13	8:15	8:50
8:40	8:48		8:50	9:25
	9:10	9:13	9:15	9:50
	9:40	9:43	9:45	10:20
10:10	10:18		10:20	10:55
	10:40	10:43	10:45	11:20
	11:10	11:13	11:15	11:50
	11:40	11:43	11:45	12:20
12:10	12:18		12:20	12:55
	12:40	12:43	12:45	13:20
	13:10	13:13	13:15	13:50
	13:40	13:43	13:45	14:20
14:10	14:18		14:20	14:55
	14:40	14:43	14:45	15:20
	15:10	15:13	15:15	15:50
15:40	15:48		15:50	16:25
	16:10	16:13	16:15	16:50
	16:40	16:43	16:45	17:20
	17:10	17:13	17:15	17:50
	17:40	17:43	17:45	18:20
	18:10	18:13	18:15	18:50
	18:40	18:43	18:45	19:20
	19:10	19:13	19:15	19:50
19:40	19:48		19:50	20:25
	20:10	20:13	20:15	20:50
	20:40	20:43	20:45	21:20
	21:10	21:13	21:15	21:50
21:40	21:48		21:50	22:25
	22:10	22:13	22:15	22:50
	22:40	22:43	22:45	23:20
	23:10	23:13	23:15	23:50
	23:40	23:43	23:45	0:20
9	36	27	36	36

**CORREDOR NOROESTE ÁGREDA**

ASIGNACIÓN VEHÍCULOS	LÍNEA	ZARAGOZA EST. INTERMODAL	BP - EMP. TORRES	EMP. PINSEQUE	PINSEQUE PUEBLO	ALAGÓN	ALAGÓN	EMP. PINSEQUE	PINSEQUE PUEBLO	EMP. TORRES - BP	ZARAGOZA EST. INTERMODAL
	TIEMPO ENTRE PARADAS		0:23	0:02		0:05		0:05	0:02	0:10	0:23
veh1	600_Agrede_1						7:00	7:05	7:07	7:17	7:40
veh1	600_Agrede_1	7:45		8:10		8:15	8:15	8:20	8:22	8:32	8:55
veh2	600_Agrede_1						8:55	9:00		9:07	9:55
veh3	600_Agrede_1						9:05	9:10		9:12	9:45
veh1	600_Agrede_1	11:00	11:23	11:25		11:30					
veh2	600_Agrede_1	12:15	12:38	12:40		12:45	13:00	13:05		13:07	13:30
veh3	600_Agrede_1	13:00	13:23	13:25	13:30	13:40	14:30	14:35	14:37	14:47	15:10
veh2	600_Agrede_1	14:00	14:23	14:25		14:30	15:20	15:25		15:27	16:00
veh1	600_Agrede_1						15:30	15:35		15:37	16:00
veh3	600_Agrede_1	15:00	15:23	15:25	15:30	15:40	16:30	16:35		16:37	17:00
veh1	600_Agrede_1	18:00	18:23	18:25		18:30	19:00	19:05		19:07	19:30
veh2	600_Agrede_1	19:00	19:23	19:25		19:30					
veh1	600_Agrede_1	19:30		19:55		20:00					
veh3	600_Agrede_1	20:15	20:38	20:40	20:45	20:55					
	14	10	8	10	3	10	10	10	3	10	10

**CORREDOR NOROESTE THERPASA**

ASIGNACIÓN VEHÍCULOS	LÍNEA	ZARAGOZA	EMP. CAJETAS	EMP. ALAGÓN	FIGUERUELAS	PEDROLA	PEDROLA	FIGUERUELAS	EMP. ALAGÓN	EMP. CAJETAS	ZARAGOZA
veh1	600_Therpasa_1						0	8:15	0	0	0
veh1	600_Therpasa_1	13:00	0	0	0	0	0	15:07	0	0	0
veh1	600_Therpasa_1	20:30	0	0	0	0					
	2	2	2	2	2	2	2	2	2	2	2